

Modell Spektra 1267

comfortmaster[®]
besser sitzen, liegen, leben



Modell Spektra 1267
Stand 15.02.2022

Modell Spektra 1267








comfortmaster[®]
besser sitzen, liegen, leben



- Umfangreiche Planungsvielfalt
- alle Varianten mit Kopfteilverstellung
- Wall-Free Funktion wählbar
- Aufklappbare Hocker für mehr Stauraum wählbar
- elektrische Verstellungen über Tasten im Sitz bedienbar

- Verschiedene Sitzhärten und FüÙe wählbar
- Umfangreiche Stoff- und Lederauswahl



	offenes Abschlusselement mit integriertem Eckteil • Relaxfunktion manuell an der kurzen Seite • Stauraum im offenen Abschluss	offenes Abschlusselement mit integriertem Eckteil • Relaxfunktion manuell an der kurzen Seite • Stauraum im offenen Abschluss	offenes Abschlusselement mit integriertem Eckteil • Relaxfunktion manuell an der kurzen Seite • Stauraum im offenen Abschluss	offenes Abschlusselement mit integriertem Eckteil • Relaxfunktion manuell an der kurzen Seite • Stauraum im offenen Abschluss	offenes Abschlusselement mit integriertem Eckteil • Stauraum im offenen Abschluss	offenes Abschlusselement mit integriertem Eckteil • Stauraum im offenen Abschluss • Kopfteil manuell höhenverstellbar	offenes Abschlusselement mit integriertem Eckteil • Stauraum im offenen Abschluss
	Anlieferung zerlegt 	Anlieferung zerlegt 	Anlieferung zerlegt 	Anlieferung zerlegt 	Anlieferung zerlegt 	Anlieferung zerlegt 	Anlieferung zerlegt 
Metallfuß Sitzhöhe 45cm Sitzhöhe 47cm B/T/H ca. Sitzh/Sitzt ca. Sitzbreite ca. Gesamth./-t.ca. Ges.breite ca. Stoffverbrauch	587/588 A SL/SR 587/588 M SL/SR 110/252/93 45/53 90 /-	585/586 A SL/SR 585/586 M SL/SR 110/242/93 45/53 80 /-	583/584 A SL/SR 583/584 M SL/SR 110/232/93 45/53 70 /-	581/582 A SL/SR 581/582 M SL/SR 110/222/93 45/53 60 /-	577/578 A SL/SR 577/578 M SL/SR 110/252/93 45/53 90 /-	577/578 C SL/SR 577/578 O SL/SR 110/252/93 45/53 90 106/-	575/576 A SL/SR 575/576 M SL/SR 110/242/93 45/53 80 106/- 8,85 (7,75)
STOFF	08						
	09						
	10						
	11						
	12						
	13						
	14						
	15						
	16						
	18						
	20						
24							
30							
33							
LEDER	18						
	22						
	24						
	27						
	31						
	33						
	35						
45							
Metallkufe Sitzhöhe 45cm Sitzhöhe 47cm	587/588 E SL/SR 587/588 Q SL/SR	585/586 E SL/SR 585/586 Q SL/SR	583/584 E SL/SR 583/584 Q SL/SR	581/582 E SL/SR 581/582 Q SL/SR	577/578 E SL/SR 577/578 Q SL/SR	577/578 G SL/SR 577/578 S SL/SR	575/576 E SL/SR 575/576 Q SL/SR
Metallkufe Aufpreis:							
Herz-Waage (77) Aufpreis:							

Bitte folgende Punkte auf Ihrem Auftrag angeben:

- **Sitz:** Superlastic soft, med oder plus (Federkern)
- **Rückenspannteil:** echt oder Vlies
- **Untergestell:** **Metallfüße oder Metallkufe (Aufpreis)**
62 Edeltstahl optik gebürstet
63 Anthrazit (pulverbeschichtet)
- **Sitzhöhe:** **45cm** - Maße siehe oben
47cm - Höhe/Gesamthöhe + 2cm

Modellinformation:

- Verarbeitung: leger
- für Mohairstoffe nicht geeignet
- Kontrastziernähte möglich (siehe Kollektion)
- Rücken: Formasoft Kaltschaum
- passender Sessel siehe **Modell 7267**
- benötigter Wandabstand für Wall-Free-Funktion: 12cm
- bei Zusatzausstattung Herz-Waage verringert sich die Gesamttiefe um ca. 7cm
- elektr. Verstellung mit Kippschalter seitlich am Sitz

ACHTUNG!








- Varianten mit höhenverstellbaren Kopfteil auch im Neigungswinkel manuell verstellbar

Rücken „echt“ = Preise in Fettdruck
Rücken „unecht“ = Preise in Magerdruck

Alle **elektrischen** Varianten optional mit **außenliegendem Akku** erhältlich (1 Akku je Variante).

Akku mit Ladestation	Silber	Modell 0920	90 XXX
	Anthrazit		90 ZXX
Ersatz-Akku (ohne Ladestation)	Silber	Modell 0920	91 XXX
	Anthrazit		91 ZXX
passender Überzug für Akku	Stoff	Modell 0920	93 X11
	Leder		93 X41



	offenes Abschlusselement mit integrierter Ecke	offenes Abschlusselement mit integriertem Eckteil	offenes Abschlusselement mit integriertem Eckteil	offenes Abschlusselement mit integriertem Eckteil	offenes Abschlusselement mit integriertem Eckteil	offenes Abschlusselement mit integriertem Eckteil	offenes Abschlusselement mit integriertem Eckteil
	<ul style="list-style-type: none"> • Stauraum im offenen Abschluss • Kopfteil manuell höhenverstellbar 	<ul style="list-style-type: none"> • Stauraum im offenen Abschluss 	<ul style="list-style-type: none"> • Stauraum im offenen Abschluss • Kopfteil manuell höhenverstellbar 	<ul style="list-style-type: none"> • Stauraum im offenen Abschluss 	<ul style="list-style-type: none"> • Stauraum im offenen Abschluss • Kopfteil manuell höhenverstellbar 		
	Anlieferung zerlegt	Anlieferung zerlegt	Anlieferung zerlegt	Anlieferung zerlegt	Anlieferung zerlegt		
							
Metallfuß	575/576 C SL/SR 575/576 O SL/SR	573/574 A SL/SR 573/574 M SL/SR	573/574 C SL/SR 573/574 O SL/SR	571/572 A SL/SR 571/572 M SL/SR	571/572 C SL/SR 571/572 O SL/SR	563/564 A SL/SR 563/564 M SL/SR	561/562 A SL/SR 561/562 M SL/SR
Sitzhöhe 45cm Sitzhöhe 47cm B/T/H ca. Sitz/Sitz ca. Sitzbreite ca. Gesamth./-t.ca. Ges.breite ca. Stoffverbrauch	110/242/93 45/53 80 /- 8,90 (7,80)	110/232/93 45/53 70 /-	110/232/93 45/53 70 106/-	110/222/93 45/53 60 /-	110/222/93 45/53 60 106/-	96/204/93 45/53 70 /- 6,80 (5,95)	96/194/93 45/53 60 /-
STOFF	08						
	09						
	10						
	11						
	12						
	13						
	14						
	15						
	16						
	18						
20							
24							
30							
33							
LEDER	18						
	22						
	24						
	27						
	31						
	33						
	35						
45							
Metallkufe	575/576 G SL/SR 575/576 S SL/SR	573/574 E SL/SR 573/574 Q SL/SR	573/574 G SL/SR 573/574 S SL/SR	571/572 E SL/SR 571/572 Q SL/SR	571/572 G SL/SR 571/572 S SL/SR	563/564 E SL/SR 563/564 Q SL/SR	561/562 E SL/SR 561/562 Q SL/SR
Sitzhöhe 45cm Sitzhöhe 47cm							
Metallkufe Aufpreis:							
Herz-Waage (77) Aufpreis:							

Bitte folgende Punkte auf Ihrem Auftrag angeben:

- **Sitz:** Superlastic soft, med oder plus (Federkern)
- **Rückenspannteil:** echt oder Vlies
- **Untergestell:** **Metallfüße oder Metallkufe (Aufpreis)**
62 Edeldstahl optik gebürstet
63 Anthrazit (pulverbeschichtet)
- **Sitzhöhe:** 45cm - Maße siehe oben
47cm - Höhe/Gesamthöhe + 2cm

Modellinformation:

- Verarbeitung: leger
- für Mohairstoffe nicht geeignet
- Kontrastziernähte möglich (siehe Kollektion)
- Rücken: Formasoft Kaltschaum
- passender Sessel siehe **Modell 7267**
- benötigter Wandabstand für Wall-Free-Funktion: 12cm
- bei Zusatzausstattung Herz-Waage verringert sich die Gesamttiefe um ca. 7cm
- elektr. Verstellung mit Kippschalter seitlich am Sitz

ACHTUNG!








- Varianten mit höhenverstellbaren Kopfteil auch im Neigungswinkel manuell verstellbar

Rücken „echt“ = Preise in Fettdruck
Rücken „unecht“ = Preise in Magerdruck

Alle **elektrischen** Varianten optional mit **außenliegendem Akku** erhältlich (1 Akku je Variante).

Akku mit Ladestation	Silber	Modell 0920	90 XXX
	Anthrazit		90 ZXX
Ersatz-Akku (ohne Ladestation)	Silber	Modell 0920	91 XXX
	Anthrazit		91 ZXX
passender Überzug für Akku	Stoff	Modell 0920	93 X11
	Leder		93 X41



	offenes Abschlusselement 1 1/2-Sitzer • Stauraum im offenen Abschluss	offenes Abschlusselement 1 1/2-Sitzer • Stauraum im offenen Abschluss • Kopfteil manuell höhenverstellbar	offenes Abschlusselement 1 1/2-Sitzer • Stauraum im offenen Abschluss	offenes Abschlusselement 1 1/2-Sitzer • Stauraum im offenen Abschluss • Kopfteil manuell höhenverstellbar	offenes Abschlusselement 1-Sitzer • Stauraum im offenen Abschluss	offenes Abschlusselement 1-Sitzer • Stauraum im offenen Abschluss • Kopfteil manuell höhenverstellbar	offenes Abschlusselement 1 1/2-Sitzer
	Anlieferung zerlegt 	Anlieferung zerlegt 	Anlieferung zerlegt 	Anlieferung zerlegt 	Anlieferung zerlegt 	Anlieferung zerlegt 	Anlieferung zerlegt 
Metallfuß Sitzhöhe 45cm Sitzhöhe 47cm B/T/H ca. Sitzh/Sitzt ca. Sitzbreite ca. Gesamth./-t.ca. Ges.breite ca. Stoffverbrauch	557/558 A SL/SR 557/558 M SL/SR 146/97/93 45/53 90 /-	557/558 C SL/SR 557/558 O SL/SR 146/97/93 45/53 90 106/-	555/556 A SL/SR 555/556 M SL/SR 136/97/93 45/53 80 /-	555/556 C SL/SR 555/556 O SL/SR 136/97/93 45/53 80 106/-	553/554 A SL/SR 553/554 M SL/SR 126/97/93 45/53 70 /-	553/554 C SL/SR 553/554 O SL/SR 126/97/93 45/53 70 106/-	547/548 A SL/SR 547/548 M SL/SR 146/97/93 45/53 90 /-
STOFF	08						
	09						
	10						
	11						
	12						
	13						
	14						
	15						
	16						
	18						
	20						
24							
30							
33							
LEDER	18						
	22						
	24						
	27						
	31						
	33						
	35						
45							
Metallkufe Sitzhöhe 45cm Sitzhöhe 47cm	557/558 E SL/SR 557/558 Q SL/SR	557/558 G SL/SR 557/558 S SL/SR	555/556 E SL/SR 555/556 Q SL/SR	555/556 G SL/SR 555/556 S SL/SR	553/554 E SL/SR 553/554 Q SL/SR	553/554 G SL/SR 553/554 S SL/SR	547/548 E SL/SR 547/548 Q SL/SR
Metallkufe Aufpreis:							
Herz-Waage (77) Aufpreis:							

Bitte folgende Punkte auf Ihrem Auftrag angeben:

- **Sitz:** Superlastic soft, med oder plus (Federkern)
- **Rückenspannteil:** echt oder Vlies
- **Untergestell:** **Metallfüße oder Metallkufe (Aufpreis)**
62 Edeldstahloptik gebürstet
63 Anthrazit (pulverbeschichtet)
- **Sitzhöhe:** **45cm** - Maße siehe oben
47cm - Höhe/Gesamthöhe + 2cm

Modellinformation:

- Verarbeitung: leger
- für Mohairstoffe nicht geeignet
- Kontrastziernähte möglich (siehe Kollektion)
- Rücken: Formasoft Kaltschaum
- passender Sessel siehe **Modell 7267**
- benötigter Wandabstand für Wall-Free-Funktion: 12cm
- bei Zusatzausstattung Herz-Waage verringert sich die Gesamttiefe um ca. 7cm
- elektr. Verstellung mit Kippschalter seitlich am Sitz

ACHTUNG!






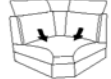

- Varianten mit höhenverstellbarem Kopfteil auch im Neigungswinkel manuell verstellbar

Rücken „echt“ = Preise in Fettdruck
Rücken „unecht“ = Preise in Magerdruck

Alle **elektrischen** Varianten optional mit **außenliegendem Akku** erhältlich (1 Akku je Variante).

Akku mit Ladestation	Silber	Modell 0920	90 XXX
	Anthrazit		90 ZXX
Ersatz-Akku (ohne Ladestation)	Silber	Modell 0920	91 XXX
	Anthrazit		91 ZXX
passender Überzug für Akku	Stoff	Modell 0920	93 X11
	Leder		93 X41



	offenes Abschlusselement 1 1/2-Sitzer • Kopfteil manuell höhenverstellbar	offenes Abschlusselement 1 1/2-Sitzer	offenes Abschlusselement 1 1/2-Sitzer • Kopfteil manuell höhenverstellbar	offenes Abschlusselement 1-Sitzer	offenes Abschlusselement 1-Sitzer • Kopfteil manuell höhenverstellbar	Trapezecke • beidseitige Relaxfunktion manuell	Trapezecke
	Anlieferung zerlegt 	Anlieferung zerlegt 	Anlieferung zerlegt 	Anlieferung zerlegt 	Anlieferung zerlegt 		
Metallfuß Sitzhöhe 45cm Sitzhöhe 47cm B/T/H ca. Sitzh/Sitzt ca. Sitzbreite ca. Gesamth./-t.ca. Ges.breite ca. Stoffverbrauch	547/548 C SL/SR 547/548 O SL/SR 146/97/93 45/53 90 106/-	545/546 A SL/SR 545/546 M SL/SR 136/97/93 45/53 80 /-	545/546 C SL/SR 545/546 O SL/SR 136/97/93 45/53 80 106/-	543/544 A SL/SR 543/544 M SL/SR 126/97/93 45/53 70 /-	543/544 C SL/SR 543/544 O SL/SR 126/97/93 45/53 70 106/-	540 A 540 M 107/107/93 45/53 /- 5,30 (4,70)	539 A 539 M 107/107/93 45/53 /-
STOFF	08						
	09						
	10						
	11						
	12						
	13						
	14						
	15						
	16						
	18						
20							
24							
30							
33							
LEDER	18						
	22						
	24						
	27						
	31						
	33						
35							
45							
Metallkufe Sitzhöhe 45cm Sitzhöhe 47cm	547/548 G SL/SR 547/548 S SL/SR	545/546 E SL/SR 545/546 Q SL/SR	545/546 G SL/SR 545/546 S SL/SR	543/544 E SL/SR 543/544 Q SL/SR	543/544 G SL/SR 543/544 S SL/SR	540 E 540 Q	539 E 539 Q
Metallkufe Aufpreis:							
Herz-Waage (77) Aufpreis:							

Bitte folgende Punkte auf Ihrem Auftrag angeben:

- **Sitz:** Superlastic soft, med oder plus (Federkern)
- **Rückenspannteil:** echt oder Vlies
- **Untergestell:** **Metallfüße oder Metallkufe (Aufpreis)**
62 Edeltstahl optik gebürstet
63 Anthrazit (pulverbeschichtet)
- **Sitzhöhe:** **45cm** - Maße siehe oben
47cm - Höhe/Gesamthöhe + 2cm

Modellinformation:

- Verarbeitung: leger
- für Mohairstoffe nicht geeignet
- Kontrastziernähte möglich (siehe Kollektion)
- Rücken: Formasoft Kaltschaum
- passender Sessel siehe **Modell 7267**
- benötigter Wandabstand für Wall-Free-Funktion: 12cm
- bei Zusatzausstattung Herz-Waage verringert sich die Gesamttiefe um ca. 7cm
- elektr. Verstellung mit Kippschalter seitlich am Sitz

ACHTUNG!



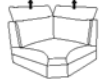




- Varianten mit höhenverstellbaren Kopfteil auch im Neigungswinkel manuell verstellbar

Rücken „echt“ = Preise in Fettdruck
Rücken „unecht“ = Preise in Magerdruck

Alle **elektrischen** Varianten optional mit **außenliegendem Akku** erhältlich (1 Akku je Variante).

Akku mit Ladestation	Silber	Modell 0920	90 XXX
	Anthrazit		90 ZXX
Ersatz-Akku (ohne Ladestation)	Silber	Modell 0920	91 XXX
	Anthrazit		91 ZXX
passender Überzug für Akku	Stoff	Modell 0920	93 X11
	Leder		93 X41



	Eckelement	Eckelement	Eckelement	Spitzecke zerlegbar	Spitzecke	Abschlussrecamiere	Abschlussrecamiere
	<ul style="list-style-type: none"> • Var. 535 - man. Relaxf. rechts • Var. 536 - man. Relaxf. links <p>Abb. zeigt Var. „535“</p> 		<ul style="list-style-type: none"> • Kopfteil manuell höhenverstellbar 		<ul style="list-style-type: none"> • Var. auch zerlegbar erhältlich (= Variante 532) 	<ul style="list-style-type: none"> • elektrisch • 1-Sitzer mit Beinauflage • mit Rückenabsenkung <p>Anlieferung zerlegt</p> 	<ul style="list-style-type: none"> • fest • 1-Sitzer mit Beinauflage <p>Anlieferung zerlegt</p> 
Metallfuß Sitzhöhe 45cm Sitzhöhe 47cm B/T/H ca. Sitzh/Sitzt ca. Sitzbreite ca. Gesamth./-t.ca. Ges.breite ca. Stoffverbrauch	535/536 A SL/SR 535/536 M SL/SR 107/107/93 45/53 /- 5,10 (4,30)	534 A 534 M 107/107/93 45/53 /-	534 C 534 O 107/107/93 45/53 106/-	532 A 532 M 93/93/93 45/53 /-	531 A 531 M 93/93/93 45/53 /- 4,10 (3,35)	529/530 D SL/SR 529/530 P SL/SR 122/178/93 45/137 100 106/203	519/520 A SL/SR 519/520 M SL/SR 122/178/93 45/137 100 /- 5,95 (5,60)
STOFF	08						
	09						
	10						
	11						
	12						
	13						
	14						
	15						
	16						
	18						
20							
24							
30							
33							
LEDER	18						
	22						
	24						
	27						
	31						
	33						
	35						
45							
Metallkufe Sitzhöhe 45cm Sitzhöhe 47cm	535/536 E SL/SR 535/536 Q SL/SR	534 E 534 Q	534 G 534 S	532 E 532 Q	531 E 531 Q	529/530 H SL/SR 529/530 T SL/SR	519/520 E SL/SR 519/520 Q SL/SR
Metallkufe Aufpreis:							
Herz-Waage (77) Aufpreis:							

Bitte folgende Punkte auf Ihrem Auftrag angeben:

- **Sitz:** Superlastic soft, med oder plus (Federkern)
- **Rückenspannteil:** echt oder Vlies
- **Untergestell:** **Metallfüße oder Metallkufe (Aufpreis)**
62 Edelstahloptik gebürstet
63 Anthrazit (pulverbeschichtet)
- **Sitzhöhe:**
45cm - Maße siehe oben
47cm - Höhe/Gesamthöhe + 2cm

Modellinformation:

- Verarbeitung: leger
- für Mohairstoffe nicht geeignet
- Kontrastziernähte möglich (siehe Kollektion)
- Rücken: Formasoft Kaltschaum
- passender Sessel siehe **Modell 7267**
- benötigter Wandabstand für Wall-Free-Funktion: 12cm
- bei Zusatzausstattung Herz-Waage verringert sich die Gesamttiefe um ca. 7cm
- elektr. Verstellung mit Kippschalter seitlich am Sitz

ACHTUNG!








- Varianten mit höhenverstellbarem Kopfteil auch im Neigungswinkel manuell verstellbar

Rücken „echt“ = Preise in Fettdruck
 Rücken „unecht“ = Preise in Magerdruck

Alle **elektrischen** Varianten optional mit **außenliegendem Akku** erhältlich (1 Akku je Variante).

Akku mit Ladestation	Silber	Modell 0920	90 XXX
	Anthrazit		90 ZXX
Ersatz-Akku (ohne Ladestation)	Silber	Modell 0920	91 XXX
	Anthrazit		91 ZXX
passender Überzug für Akku	Stoff	Modell 0920	93 X11
	Leder		93 X41



	Abschlussrecamiere	Abschlussrecamiere	Abschlussrecamiere	Sofa 3-Sitzer	Sofa 3-Sitzer	Sofa 2 1/2-Sitzer	Sofa 2 1/2-Sitzer
	<ul style="list-style-type: none"> 1-Sitzer mit Beinauf- lage Kopfteil manuell höhen- verstellbar 	<ul style="list-style-type: none"> fest 1-Sitzer mit Beinauf- lage 	<ul style="list-style-type: none"> fest 1-Sitzer mit Beinauf- lage Kopfteil manuell höhen- verstellbar 	<ul style="list-style-type: none"> 2er Sitzteilung 	<ul style="list-style-type: none"> 2er Sitzteilung Kopfteil manuell höhen- verstellbar 		<ul style="list-style-type: none"> Kopfteil manuell höhen- verstellbar
	Anlieferung zerlegt 	Anlieferung zerlegt 	Anlieferung zerlegt 	Anlieferung zerlegt 	Anlieferung zerlegt 	Anlieferung zerlegt 	Anlieferung zerlegt 
Metallfuß Sitzhöhe 45cm Sitzhöhe 47cm B/T/H ca. Sitzh/Sitzt ca. Sitzbreite ca. Gesamth./-t.ca. Ges.breite ca. Stoffverbrauch	519/520 C SL/SR 519/520 O SL/SR 122/178/93 45/137 100 106/- 6,05 (5,70)	515/516 A SL/SR 515/516 M SL/SR 102/178/93 45/137 80 /-	515/516 C SL/SR 515/516 O SL/SR 102/178/93 45/137 80 106/-	368 A 368 M 223/94/93 45/53 90 /- 7,70 (7,10)	368 C 368 O 223/94/93 45/53 90 106/-	366 A 366 M 203/94/93 45/53 80 /- 7,05 (6,50)	366 C 366 O 203/94/93 45/53 80 106/- 7,15 (6,60)
STOFF	08						
	09						
	10						
	11						
	12						
	13						
	14						
	15						
	16						
	18						
20							
24							
30							
33							
LEDER	18						
	22						
	24						
	27						
	31						
	33						
35							
45							
Metallkufe Sitzhöhe 45cm Sitzhöhe 47cm	519/520 G SL/SR 519/520 S SL/SR	515/516 E SL/SR 515/516 Q SL/SR	515/516 G SL/SR 515/516 S SL/SR	368 E 368 Q	368 G 368 S	366 E 366 Q	366 G 366 S
Metallkufe Aufpreis:							
Herz-Waage (77) Aufpreis:							

Bitte folgende Punkte auf Ihrem Auftrag angeben:

- Sitz:** Superlastic soft, med oder plus (Federkern)
- Rückenspannteil:** echt oder Vlies
- Untergestell:** **Metallfüße oder Metallkufe (Aufpreis)**
62 Edeldstahl optik gebürstet
63 Anthrazit (pulverbeschichtet)
- Sitzhöhe:** **45cm** - Maße siehe oben
47cm - Höhe/Gesamthöhe + 2cm

Modellinformation:

- Verarbeitung: leger
- für Mohairstoffe nicht geeignet
- Kontrastziernähte möglich (siehe Kollektion)
- Rücken: Formasoft Kaltschaum
- passender Sessel siehe **Modell 7267**
- benötigter Wandabstand für Wall-Free-Funktion: 12cm
- bei Zusatzausstattung Herz-Waage verringert sich die Gesamttiefe um ca. 7cm
- elektr. Verstellung mit Kippschalter seitlich am Sitz

ACHTUNG!








- Varianten mit höhenverstellbarem Kopfteil auch im Neigungswinkel manuell verstellbar

Rücken „echt“ = Preise in Fettdruck
Rücken „unecht“ = Preise in Magerdruck

Alle **elektrischen** Varianten optional mit **außenliegendem Akku** erhältlich (1 Akku je Variante).

Akku mit Ladestation	Silber	Modell 0920	90 XXX
	Anthrazit		90 ZXX
Ersatz-Akku (ohne Ladestation)	Silber	Modell 0920	91 XXX
	Anthrazit		91 ZXX
passender Überzug für Akku	Stoff	Modell 0920	93 X11
	Leder		93 X41



	Sofa 2-Sitzer	Sofa 2-Sitzer • Kopfteil manuell höhen- verstellbar	Sofa 2-Sitzer	Sofa 2-Sitzer • Kopfteil manuell höhen- verstellbar	Abschlusselement 3-Sitzer • 2er Sitzteilung	Abschlusselement 3-Sitzer • 2er Sitzteilung • Kopfteil manuell höhen- verstellbar	Abschlusselement 2 1/2-Sitzer
					Anlieferung zerlegt 	Anlieferung zerlegt 	
Metallfuß Sitzhöhe 45cm Sitzhöhe 47cm B/T/H ca. Sitz/Sitzt ca. Sitzbreite ca. Gesamth./-t.ca. Ges.breite ca. Stoffverbrauch	364 A 364 M 183/94/93 45/53 70 /-	364 C 364 O 183/94/93 45/53 70 106/-	362 A 362 M 163/94/93 45/53 60 /-	362 C 362 O 163/94/93 45/53 60 106/-	357/358 A SL/SR 357/358 M SL/SR 202/94/93 45/53 90 /-	357/358 C SL/SR 357/358 O SL/SR 202/94/93 45/53 90 106/-	355/356 A SL/SR 355/356 M SL/SR 182/94/93 45/53 80 /- 6,25 (5,70)
STOFF	08 09 10 11 12 13 14 15 16 18 20 24 30 33						
LEDER	18 22 24 27 31 33 35 45						
Metallkufe Sitzhöhe 45cm Sitzhöhe 47cm	364 E 364 Q	364 G 364 S	362 E 362 Q	362 G 362 S	357/358 E SL/SR 357/358 Q SL/SR	357/358 G SL/SR 357/358 S SL/SR	355/356 E SL/SR 355/356 Q SL/SR
Metallkufe Aufpreis:							
Herz-Waage (77) Aufpreis:							

Bitte folgende Punkte auf Ihrem Auftrag angeben:

- **Sitz:** Superlastic soft, med oder plus (Federkern)
- **Rückenspannteil:** echt oder Vlies
- **Untergestell:** **Metallfüße oder Metallkufe (Aufpreis)**
62 Edeldstahloptik gebürstet
63 Anthrazit (pulverbeschichtet)
- **Sitzhöhe:** **45cm** - Maße siehe oben
47cm - Höhe/Gesamthöhe + 2cm

Modellinformation:

- Verarbeitung: leger
- für Mohairstoffe nicht geeignet
- Kontrastziernähte möglich (siehe Kollektion)
- Rücken: Formasoft Kaltschaum
- passender Sessel siehe **Modell 7267**
- benötigter Wandabstand für Wall-Free-Funktion: 12cm
- bei Zusatzausstattung Herz-Waage verringert sich die Gesamttiefe um ca. 7cm
- elektr. Verstellung mit Kippschalter seitlich am Sitz

ACHTUNG!








- Varianten mit höhenverstellbarem Kopfteil auch im Neigungswinkel manuell verstellbar

Rücken „echt“ = Preise in Fettdruck
Rücken „unecht“ = Preise in Magerdruck

Alle **elektrischen** Varianten optional mit **außenliegendem Akku** erhältlich (1 Akku je Variante).

Akku mit Ladestation	Silber	Modell 0920	90 XXX
	Anthrazit		90 ZXX
Ersatz-Akku (ohne Ladestation)	Silber	Modell 0920	91 XXX
	Anthrazit		91 ZXX
passender Überzug für Akku	Stoff	Modell 0920	93 X11
	Leder		93 X41



	Abschlusselement 2 1/2-Sitzer	Abschlusselement 2-Sitzer	Abschlusselement 2-Sitzer	Abschlusselement 2-Sitzer	Abschlusselement 2-Sitzer	Abschlusselement 1 1/2-Sitzer	Abschlusselement 1 1/2-Sitzer	
	• Kopfteil manuell höhenverstellbar		• Kopfteil manuell höhenverstellbar		• Kopfteil manuell höhenverstellbar		• Kopfteil manuell höhenverstellbar	
								
Metallfuß Sitzhöhe 45cm Sitzhöhe 47cm B/T/H ca. Sitzh/Sitzt ca. Sitzbreite ca. Gesamth./-t.ca. Ges.breite ca. Stoffverbrauch	355/356 C SL/SR 355/356 O SL/SR 182/94/93 45/53 80 106/-	353/354 A SL/SR 353/354 M SL/SR 162/94/93 45/53 70 /-	353/354 C SL/SR 353/354 O SL/SR 162/94/93 45/53 70 106/-	351/352 A SL/SR 351/352 M SL/SR 142/94/93 45/53 60 /-	351/352 C SL/SR 351/352 O SL/SR 142/94/93 45/53 60 106/-	327/328 A SL/SR 327/328 M SL/SR 112/94/93 45/53 90 /-	327/328 C SL/SR 327/328 O SL/SR 112/94/93 45/53 90 106/-	
STOFF	Fremdstoff							
	08							
	09							
	10							
	11							
	12							
	13							
	14							
	15							
	16							
LEDER	18							
	22							
	24							
	27							
	31							
	33							
	35							
	45							
	Metallkufe Sitzhöhe 45cm Sitzhöhe 47cm	355/356 G SL/SR 355/356 S SL/SR	353/354 E SL/SR 353/354 Q SL/SR	353/354 G SL/SR 353/354 S SL/SR	351/352 E SL/SR 351/352 Q SL/SR	351/352 G SL/SR 351/352 S SL/SR	327/328 E SL/SR 327/328 Q SL/SR	327/328 G SL/SR 327/328 S SL/SR
	Metallkufe Aufpreis:							
Herz-Waage (77) Aufpreis:								

Bitte folgende Punkte auf Ihrem Auftrag angeben:

- **Sitz:** Superlastic soft, med oder plus (Federkern)
- **Rückenspannteil:** echt oder Vlies
- **Untergestell:** **Metallfüße oder Metallkufe (Aufpreis)**
62 Edelstahloptik gebürstet
63 Anthrazit (pulverbeschichtet)
- **Sitzhöhe:** 45cm - Maße siehe oben
47cm - Höhe/Gesamthöhe + 2cm

Modellinformation:

- Verarbeitung: leger
- für Mohairstoffe nicht geeignet
- Kontrastziernähte möglich (siehe Kollektion)
- Rücken: Formasoft Kaltschaum
- passender Sessel siehe **Modell 7267**
- benötigter Wandabstand für Wall-Free-Funktion: 12cm
- bei Zusatzausstattung Herz-Waage verringert sich die Gesamttiefe um ca. 7cm
- elektr. Verstellung mit Kippschalter seitlich am Sitz

ACHTUNG!








- Varianten mit höhenverstellbarem Kopfteil auch im Neigungswinkel manuell verstellbar

Rücken „echt“ = Preise in Fettdruck
Rücken „unecht“ = Preise in Magerdruck

Alle **elektrischen** Varianten optional mit **außenliegendem Akku** erhältlich (1 Akku je Variante).

Akku mit Ladestation	Silber	Modell 0920	90 XXX
	Anthrazit		90 ZXX
Ersatz-Akku (ohne Ladestation)	Silber	Modell 0920	91 XXX
	Anthrazit		91 ZXX
passender Überzug für Akku	Stoff	Modell 0920	93 X11
	Leder		93 X41



	Abschlusselement 1 1/2-Sitzer	Abschlusselement 1 1/2-Sitzer • Kopfteil manuell höhen- verstellbar	Abschlusselement 1-Sitzer	Abschlusselement 1-Sitzer • Kopfteil manuell höhen- verstellbar	Abschlusselement 1-Sitzer	Abschlusselement 1-Sitzer • Kopfteil manuell höhen- verstellbar	Zwischenelement 3-Sitzer • 2er Sitzteilung
							
Metallfuß Sitzhöhe 45cm Sitzhöhe 47cm B/T/H ca. Sitzh/Sitzt ca. Sitzbreite ca. Gesamth./-t.ca. Ges.breite ca. Stoffverbrauch	325/326 A SL/SR 325/326 M SL/SR 102/94/93 45/53 80 /-	325/326 C SL/SR 325/326 O SL/SR 102/94/93 45/53 80 106/-	323/324 A SL/SR 323/324 M SL/SR 92/94/93 45/53 70 /-	323/324 C SL/SR 323/324 O SL/SR 92/94/93 45/53 70 106/-	321/322 A SL/SR 321/322 M SL/SR 82/94/93 45/53 60 /-	321/322 C SL/SR 321/322 O SL/SR 82/94/93 45/53 60 106/-	319 A 319 M 180/94/93 45/53 90 /-
STOFF	Fremdstoff						
	08						
	09						
	10						
	11						
	12						
	13						
	14						
	15						
	16						
	18						
	20						
24							
30							
33							
LEDER	18						
	22						
	24						
	27						
	31						
	33						
	35						
	45						
Metallkufe Sitzhöhe 45cm Sitzhöhe 47cm	325/326 E SL/SR 325/326 Q SL/SR	325/326 G SL/SR 325/326 S SL/SR	323/324 E SL/SR 323/324 Q SL/SR	323/324 G SL/SR 323/324 S SL/SR	321/322 E SL/SR 321/322 Q SL/SR	321/322 G SL/SR 321/322 S SL/SR	319 E 319 Q
Metallkufe Aufpreis:							
Herz-Waage (77) Aufpreis:							

Bitte folgende Punkte auf Ihrem Auftrag angeben:

- **Sitz:** Superlastic soft, med oder plus (Federkern)
- **Rückenspannteil:** echt oder Vlies
- **Untergestell:** **Metallfüße oder Metallkufe (Aufpreis)**
62 Edelstahl optik gebürstet
63 Anthrazit (pulverbeschichtet)
- **Sitzhöhe:** 45cm - Maße siehe oben
47cm - Höhe/Gesamthöhe + 2cm

Modellinformation:

- Verarbeitung: leger
- für Mohairstoffe nicht geeignet
- Kontrastziernähte möglich (siehe Kollektion)
- Rücken: Formasoft Kaltschaum
- passender Sessel siehe **Modell 7267**
- benötigter Wandabstand für Wall-Free-Funktion: 12cm
- bei Zusatzausstattung Herz-Waage verringert sich die Gesamttiefe um ca. 7cm
- elektr. Verstellung mit Kippschalter seitlich am Sitz

ACHTUNG!



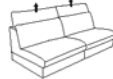




- Varianten mit höhenverstellbarem Kopfteil auch im Neigungswinkel manuell verstellbar

Rücken „echt“ = Preise in Fettdruck
Rücken „unecht“ = Preise in Magerdruck

Alle **elektrischen** Varianten optional mit **außenliegendem Akku** erhältlich (1 Akku je Variante).

Akku mit Ladestation	Silber	Modell 0920	90 XXX
	Anthrazit		90 ZXX
Ersatz-Akku (ohne Ladestation)	Silber	Modell 0920	91 XXX
	Anthrazit		91 ZXX
passender Überzug für Akku	Stoff	Modell 0920	93 X11
	Leder		93 X41



	Zwischenelement 3-Sitzer	Zwischenelement 2 1/2-Sitzer	Zwischenelement 2 1/2-Sitzer	Zwischenelement 2-Sitzer	Zwischenelement 2-Sitzer	Zwischenelement 2-Sitzer	Zwischenelement 2-Sitzer
	<ul style="list-style-type: none"> • 2er Sitzteilung • Kopfteil manuell höhenverstellbar 		<ul style="list-style-type: none"> • Kopfteil manuell höhenverstellbar 		<ul style="list-style-type: none"> • Kopfteil manuell höhenverstellbar 		<ul style="list-style-type: none"> • Kopfteil manuell höhenverstellbar 
Metallfuß Sitzhöhe 45cm Sitzhöhe 47cm B/T/H ca. Sitzh/Sitzt ca. Sitzbreite ca. Gesamth./-t.ca. Ges.breite ca. Stoffverbrauch	319 C 319 O 180/94/93 45/53 90 106/-	318 A 318 M 160/94/93 45/53 80 -/ 5,20 (4,60)	318 C 318 O 160/94/93 45/53 80 106/- 5,30 (4,70)	317 A 317 M 140/94/93 45/53 70 -/	317 C 317 O 140/94/93 45/53 70 106/-	316 A 316 M 120/94/93 45/53 60 -/	316 C 316 O 120/94/93 45/53 60 106/-
STOFF	08						
	09						
	10						
	11						
	12						
	13						
	14						
	15						
	16						
	18						
20							
24							
30							
33							
LEDER	18						
	22						
	24						
	27						
	31						
	33						
	35						
45							
Metallkufe Sitzhöhe 45cm Sitzhöhe 47cm	319 G 319 S	318 E 318 Q	318 G 318 S	317 E 317 Q	317 G 317 S	316 E 316 Q	316 G 316 S
Metallkufe Aufpreis:							
Herz-Waage (77) Aufpreis:							

Bitte folgende Punkte auf Ihrem Auftrag angeben:

- **Sitz:** Superlastic soft, med oder plus (Federkern)
- **Rückenspannteil:** echt oder Vlies
- **Untergestell:** **Metallfüße oder Metallkufe (Aufpreis)**
62 Edelstahloptik gebürstet
63 Anthrazit (pulverbeschichtet)
- **Sitzhöhe:**
45cm - Maße siehe oben
47cm - Höhe/Gesamthöhe + 2cm

Modellinformation:

- Verarbeitung: leger
- für Mohairstoffe nicht geeignet
- Kontrastziernähte möglich (siehe Kollektion)
- Rücken: Formasoft Kaltschaum
- passender Sessel siehe **Modell 7267**
- benötigter Wandabstand für Wall-Free-Funktion: 12cm
- bei Zusatzausstattung Herz-Waage verringert sich die Gesamttiefe um ca. 7cm
- elektr. Verstellung mit Kippschalter seitlich am Sitz

ACHTUNG!








- Varianten mit höhenverstellbarem Kopfteil auch im Neigungswinkel manuell verstellbar

Rücken „echt“ = Preise in Fettdruck
 Rücken „unecht“ = Preise in Magerdruck

Alle **elektrischen** Varianten optional mit **außenliegendem Akku** erhältlich (1 Akku je Variante).

Akku mit Ladestation	Silber	Modell 0920	90 XXX
	Anthrazit		90 ZXX
Ersatz-Akku (ohne Ladestation)	Silber	Modell 0920	91 XXX
	Anthrazit		91 ZXX
passender Überzug für Akku	Stoff	Modell 0920	93 X11
	Leder		93 X41



	Zwischenelement 1 1/2-Sitzer	Zwischenelement 1 1/2-Sitzer • Kopfteil manuell höhen- verstellbar	Zwischenelement 1 1/2-Sitzer	Zwischenelement 1 1/2-Sitzer • Kopfteil manuell höhen- verstellbar	Zwischenelement 1-Sitzer	Zwischenelement 1-Sitzer • Kopfteil manuell höhen- verstellbar	Zwischenelement 1-Sitzer
							
Metallfuß Sitzhöhe 45cm Sitzhöhe 47cm B/T/H ca. Sitzh/Sitzt ca. Sitzbreite ca. Gesamth./-t.ca. Ges.breite ca. Stoffverbrauch	314 A 314 M 90/94/93 45/53 90 /-	314 C 314 O 90/94/93 45/53 90 106/-	313 A 313 M 80/94/93 45/53 80 /-	313 C 313 O 80/94/93 45/53 80 106/-	312 A 312 M 70/94/93 45/53 70 /-	312 C 312 O 70/94/93 45/53 70 106/-	311 A 311 M 60/94/93 45/53 60 /-
			2,90 (2,65)	2,95 (2,70)			
STOFF	Fremdstoff						
	08						
	09						
	10						
	11						
	12						
	13						
	14						
	15						
	16						
18							
20							
24							
30							
33							
LEDER	18						
	22						
	24						
	27						
	31						
	33						
	35						
	45						
Metallkufe Sitzhöhe 45cm Sitzhöhe 47cm	314 E 314 Q	314 G 314 S	313 E 313 Q	313 G 313 S	312 E 312 Q	312 G 312 S	311 E 311 Q
Metallkufe Aufpreis:							
Herz-Waage (77) Aufpreis:							

Bitte folgende Punkte auf Ihrem Auftrag angeben:

- **Sitz:** Superlastic soft, med oder plus (Federkern)
- **Rückenspannteil:** echt oder Vlies
- **Untergestell:** **Metallfüße oder Metallkufe (Aufpreis)**
62 Edelstahl optik gebürstet
63 Anthrazit (pulverbeschichtet)
- **Sitzhöhe:** 45cm - Maße siehe oben
47cm - Höhe/Gesamthöhe + 2cm

Modellinformation:

- Verarbeitung: leger
- für Mohairstoffe nicht geeignet
- Kontrastziernähte möglich (siehe Kollektion)
- Rücken: Formasoft Kaltschaum
- passender Sessel siehe **Modell 7267**
- benötigter Wandabstand für Wall-Free-Funktion: 12cm
- bei Zusatzausstattung Herz-Waage verringert sich die Gesamttiefe um ca. 7cm
- elektr. Verstellung mit Kippschalter seitlich am Sitz

ACHTUNG!








- Varianten mit höhenverstellbarem Kopfteil auch im Neigungswinkel manuell verstellbar

Rücken „echt“ = Preise in Fettdruck
Rücken „unecht“ = Preise in Magerdruck

Alle **elektrischen** Varianten optional mit **außenliegendem Akku** erhältlich (1 Akku je Variante).

Akku mit Ladestation	Silber	Modell 0920	90 XXX
	Anthrazit		90 ZXX
Ersatz-Akku (ohne Ladestation)	Silber	Modell 0920	91 XXX
	Anthrazit		91 ZXX
passender Überzug für Akku	Stoff	Modell 0920	93 X11
	Leder		93 X41



	Zwischenelement 1-Sitzer	Hocker	Hocker	Sofa 3-Sitzer	Sofa 2 1/2-Sitzer	Sofa 2-Sitzer	Sofa 2-Sitzer
	<ul style="list-style-type: none"> Kopfteil manuell höhenverstellbar 	<ul style="list-style-type: none"> mit Stauraum und Rollen mit Bremsen nur möglich in Superlastic med Höhe 45cm 	<ul style="list-style-type: none"> nur möglich in Superlastic med 	<ul style="list-style-type: none"> 2er Sitzteilung Bettfunktion Liegefläche 175x190cm <p>Anlieferung zerlegt</p> 	<ul style="list-style-type: none"> Bettfunktion Liegefläche 155x190cm <p>Anlieferung zerlegt</p> 	<ul style="list-style-type: none"> Bettfunktion Liegefläche 135x190cm <p>Anlieferung zerlegt</p> 	<ul style="list-style-type: none"> Bettfunktion Liegefläche 115x190cm <p>Anlieferung zerlegt</p> 
Metallfuß Sitzhöhe 45cm Sitzhöhe 47cm B/T/H ca. Sitzh/Sitzt ca. Sitzbreite ca. Gesamth./-t.ca. Ges.breite ca. Stoffverbrauch	311 C 311 O 60/94/93 45/53 60 106/-	303 Y 113/70/45 45/-	302 A 302 M 99/65/45 45/-	278 A 278 M 223/94/93 45/53 90 /232	276 A 276 M 203/94/93 45/53 80 /232 7,85 (7,30)	274 A 274 M 183/94/93 45/53 70 /232	272 A 272 M 163/94/93 45/53 60 /232
STOFF	Fremdstoff						
	08						
	09						
	10						
	11						
	12						
	13						
	14						
	15						
	16						
18							
20							
24							
30							
33							
LEDER	18						
	22						
	24						
	27						
	31						
	33						
	35						
	45						
Metallkufe Sitzhöhe 45cm Sitzhöhe 47cm	311 G 311 S		302 E 302 Q	278 E 278 Q	276 E 276 Q	274 E 274 Q	272 E 272 Q
Metallkufe Aufpreis:							
Herz-Waage (77) Aufpreis:							

Bitte folgende Punkte auf Ihrem Auftrag angeben:

- Sitz:** Superlastic soft, med oder plus (Federkern)
- Rückenspannteil:** echt oder Vlies
- Untergestell:** **Metallfüße oder Metallkufe (Aufpreis)**
 62 Edelstahloptik gebürstet
 63 Anthrazit (pulverbeschichtet)
- Sitzhöhe:** 45cm - Maße siehe oben
 47cm - Höhe/Gesamthöhe + 2cm

Modellinformation:

- Verarbeitung: leger
- für Mohairstoffe nicht geeignet
- Kontrastziernähte möglich (siehe Kollektion)
- Rücken: Formasoft Kaltschaum
- passender Sessel siehe **Modell 7267**
- benötigter Wandabstand für Wall-Free-Funktion: 12cm
- bei Zusatzausstattung Herz-Waage verringert sich die Gesamttiefe um ca. 7cm
- elektr. Verstellung mit Kippschalter seitlich am Sitz

ACHTUNG!








- Varianten mit höhenverstellbaren Kopfteil auch im Neigungswinkel manuell verstellbar

Rücken „echt“ = Preise in Fettdruck
 Rücken „unecht“ = Preise in Magerdruck

Alle **elektrischen** Varianten optional mit **außenliegendem Akku** erhältlich (1 Akku je Variante).

Akku mit Ladestation	Silber	Modell 0920	90 XXX
	Anthrazit		90 ZXX
Ersatz-Akku (ohne Ladestation)	Silber	Modell 0920	91 XXX
	Anthrazit		91 ZXX
passender Überzug für Akku	Stoff	Modell 0920	93 X11
	Leder		93 X41



	Abschlusselement 3-Sitzer	Abschlusselement 2 1/2-Sitzer	Abschlusselement 2-Sitzer	Abschlusselement 2-Sitzer	Abschlusselement 3-Sitzer	Abschlusselement 2 1/2-Sitzer	Abschlusselement 2-Sitzer
	<ul style="list-style-type: none"> • 2er Sitzteilung • Vorziehfunktion elektrisch • Liegefläche 180x75cm • Kopfteil elektrisch höhenverstellbar 	<ul style="list-style-type: none"> • Vorziehfunktion elektrisch • Liegefläche 160x75cm • Kopfteil elektrisch höhenverstellbar 	<ul style="list-style-type: none"> • Vorziehfunktion elektrisch • Liegefläche 140x75cm • Kopfteil elektrisch höhenverstellbar 	<ul style="list-style-type: none"> • Vorziehfunktion elektrisch • Liegefläche 120x75cm • Kopfteil elektrisch höhenverstellbar 	<ul style="list-style-type: none"> • 2er Sitzteilung • Bettfunktion • Liegefläche 175x190cm 	<ul style="list-style-type: none"> • Bettfunktion • Liegefläche 155x190cm 	<ul style="list-style-type: none"> • Bettfunktion • Liegefläche 135x190cm
	Anlieferung zerlegt 	Anlieferung zerlegt 			Anlieferung zerlegt 	Anlieferung zerlegt 	Anlieferung zerlegt 
Metallfuß Sitzhöhe 45cm Sitzhöhe 47cm B/T/H ca. Sitzh/Sitzt ca. Sitzbreite ca. Gesamth./-t.ca. Ges.breite ca. Stoffverbrauch	257/258 D SL/SR 257/258 P SL/SR 202/94/93 45/53 90 106/119	255/256 D SL/SR 255/256 P SL/SR 182/94/93 45/53 80 106/119 6,95 (6,40)	253/254 D SL/SR 253/254 P SL/SR 162/94/93 45/53 70 106/119	251/252 D SL/SR 251/252 P SL/SR 142/94/93 45/53 60 106/119	237/238 A SL/SR 237/238 M SL/SR 202/94/93 45/53 90 /232	235/236 A SL/SR 235/236 M SL/SR 182/94/93 45/53 80 /232 6,65 (6,15)	233/234 A SL/SR 233/234 M SL/SR 162/94/93 45/53 70 /232
STOFF	08						
	09						
	10						
	11						
	12						
	13						
	14						
	15						
	16						
	18						
20							
24							
30							
33							
LEDER	18						
	22						
	24						
	27						
	31						
	33						
	35						
45							
Metallkufe Sitzhöhe 45cm Sitzhöhe 47cm	257/258 H SL/SR 257/258 T SL/SR	255/256 H SL/SR 255/256 T SL/SR	253/254 H SL/SR 253/254 T SL/SR	251/252 H SL/SR 251/252 T SL/SR	237/238 E SL/SR 237/238 Q SL/SR	235/236 E SL/SR 235/236 Q SL/SR	233/234 E SL/SR 233/234 Q SL/SR
Metallkufe Aufpreis:							
Herz-Waage (77) Aufpreis:							

Bitte folgende Punkte auf Ihrem Auftrag angeben:

- **Sitz:** Superlastic soft, med oder plus (Federkern)
- **Rückenspannteil:** echt oder Vlies
- **Untergestell:** **Metallfüße oder Metallkufe (Aufpreis)**
62 Edeldstahloptik gebürstet
63 Anthrazit (pulverbeschichtet)
- **Sitzhöhe:** 45cm - Maße siehe oben
47cm - Höhe/Gesamthöhe + 2cm

Modellinformation:

- Verarbeitung: leger
- für Mohairstoffe nicht geeignet
- Kontrastziernähte möglich (siehe Kollektion)
- Rücken: Formasoft Kaltschaum
- passender Sessel siehe **Modell 7267**
- benötigter Wandabstand für Wall-Free-Funktion: 12cm
- bei Zusatzausstattung Herz-Waage verringert sich die Gesamttiefe um ca. 7cm
- elektr. Verstellung mit Kippschalter seitlich am Sitz

ACHTUNG!








- Varianten mit höhenverstellbarem Kopfteil auch im Neigungswinkel manuell verstellbar

Rücken „echt“ = Preise in Fettdruck
Rücken „unecht“ = Preise in Magerdruck

Alle **elektrischen** Varianten optional mit **außenliegendem Akku** erhältlich (1 Akku je Variante).

Akku mit Ladestation	Silber	Modell 0920	90 XXX
	Anthrazit		90 ZXX
Ersatz-Akku (ohne Ladestation)	Silber	Modell 0920	91 XXX
	Anthrazit		91 ZXX
passender Überzug für Akku	Stoff	Modell 0920	93 X11
	Leder		93 X41



	Abschlusselement 2-Sitzer	Sofa 2-Sitzer	Sofa 2-Sitzer	Sofa 3-Sitzer	Sofa 3-Sitzer	Sofa 2 1/2-Sitzer	Sofa 2 1/2-Sitzer
	<ul style="list-style-type: none"> Bettfunktion Liegefläche 115x190cm <p>Anlieferung zerlegt</p> 	<ul style="list-style-type: none"> Wall-Free-Funktion manuell Kopfteil manuell höhenverstellbar Zwischentisch Var. 195 mitbestellen! Wildeiche (54/55 siehe unten) <p>Anlieferung zerlegt</p> 	<ul style="list-style-type: none"> Wall-Free-Funktion elektrisch Kopfteil elektrisch höhenverstellbar Zwischentisch Var. 196 mitbestellen! Wildeiche (54/55 siehe unten) USB-Anschluss Beleuchtung <p>Anlieferung zerlegt</p> 	<ul style="list-style-type: none"> 2er Sitzteilung Wall-Free-Funktion manuell Kopfteil manuell höhenverstellbar <p>Anlieferung zerlegt</p> 	<ul style="list-style-type: none"> 2er Sitzteilung Wall-Free-Funktion elektrisch Kopfteil elektrisch höhenverstellbar <p>Anlieferung zerlegt</p> 	<ul style="list-style-type: none"> Wall-Free-Funktion manuell Kopfteil manuell höhenverstellbar <p>Anlieferung zerlegt</p> 	<ul style="list-style-type: none"> Wall-Free-Funktion elektrisch Kopfteil elektrisch höhenverstellbar <p>Anlieferung zerlegt</p> 
Metallfuß	231/232 A SL/SR 231/232 M SL/SR	174 A 174 M	173 B 173 N	168 A 168 M	168 B 168 N	166 A 166 M	166 B 166 N
Sitzhöhe 45cm	142/94/93	221/94/93	221/94/93	223/94/93	223/94/93	203/94/93	203/94/93
Sitzhöhe 47cm	45/53	45/53	45/53	45/53	45/53	45/53	45/53
B/T/H ca.	60	70	70	90	90	80	80
Sitz/Sitzt ca.	/232	106/165	106/165	106/165	106/165	106/165	106/165
Sitzbreite ca.							
Gesamth./-t.ca.							
Ges.breite ca.							
Stoffverbrauch				9,15	9,10		
STOFF							
Fremdstoff							
08							
09							
10							
11							
12							
13							
14							
15							
16							
18							
20							
24							
30							
33							
LEDER							
18							
22							
24							
27							
31							
33							
35							
45							
Metallkufe	231/232 E SL/SR 231/232 Q SL/SR	174 E 174 Q	173 F 173 R	168 E 168 Q	168 F 168 R	166 E 166 Q	166 F 166 R
Sitzhöhe 45cm							
Sitzhöhe 47cm							
Metallkufe							
Aufpreis:							
Herz-Waage (77)							
Aufpreis:							

Bitte folgende Punkte auf Ihrem Auftrag angeben:

- Sitz:** Superlastic soft, med oder plus (Federkern)
- Rückenspannteil:** echt oder Vlies
- Untergestell:** Metallfüße oder Metallkufe (Aufpreis)
62 Edeltstahloptik gebürstet
63 Anthrazit (pulverbeschichtet)
- Sitzhöhe:** 45cm - Maße siehe oben
47cm - Höhe/Gesamthöhe + 2cm

Modellinformation:

- Verarbeitung: leger
- für Mohairstoffe nicht geeignet
- Kontrastziernähte möglich (siehe Kollektion)
- Rücken: Formasoft Kaltschaum
- passender Sessel siehe **Modell 7267**
- benötigter Wandabstand für Wall-Free-Funktion: 12cm
- bei Zusatzausstattung Herz-Waage verringert sich die Gesamttiefe um ca. 7cm
- elektr. Verstellung mit Kippschalter seitlich am Sitz

ACHTUNG!








- Varianten mit höhenverstellbarem Kopfteil auch im Neigungswinkel manuell verstellbar

Rücken „echt“ = Preise in Fettdruck
Rücken „unecht“ = Preise in Magerdruck

Alle elektrischen Varianten optional mit außenliegendem Akku erhältlich (1 Akku je Variante).

Akku mit Ladestation	Silber	Modell 0920	90 XXX
	Anthrazit		90 ZXX
Ersatz-Akku (ohne Ladestation)	Silber	Modell 0920	91 XXX
	Anthrazit		91 ZXX
passender Überzug für Akku	Stoff	Modell 0920	93 X11
	Leder		93 X41



	Sofa 2-Sitzer	Sofa 2-Sitzer	Sofa 2-Sitzer	Sofa 2-Sitzer	Abschlusselement 3-Sitzer	Abschlusselement 3-Sitzer	Abschlusselement 2 1/2-Sitzer
	<ul style="list-style-type: none"> Wall-Free-Funktion manuell Kopfteil manuell höhenverstellbar 	<ul style="list-style-type: none"> Wall-Free-Funktion elektrisch Kopfteil elektrisch höhenverstellbar 	<ul style="list-style-type: none"> Wall-Free-Funktion manuell Kopfteil manuell höhenverstellbar 	<ul style="list-style-type: none"> Wall-Free-Funktion elektrisch Kopfteil elektrisch höhenverstellbar 	<ul style="list-style-type: none"> 2er Sitzteilung Wall-Free-Funktion manuell Kopfteil manuell höhenverstellbar 	<ul style="list-style-type: none"> 2er Sitzteilung Wall-Free-Funktion elektrisch Kopfteil elektrisch höhenverstellbar 	<ul style="list-style-type: none"> Wall-Free-Funktion manuell Kopfteil manuell höhenverstellbar
	Anlieferung zerlegt	Anlieferung zerlegt	Anlieferung zerlegt	Anlieferung zerlegt	Anlieferung zerlegt	Anlieferung zerlegt	Anlieferung zerlegt
							
Metallfuß Sitzhöhe 45cm Sitzhöhe 47cm B/T/H ca. Sitzh/Sitzt ca. Sitzbreite ca. Gesamth./-t.ca. Ges.breite ca. Stoffverbrauch	164 A 164 M 183/94/93 45/53 70 106/165	164 B 164 N 183/94/93 45/53 70 106/165	162 A 162 M 163/94/93 45/53 60 106/165	162 B 162 N 163/94/93 45/53 60 106/165	157/158 A SL/SR 157/158 M SL/SR 202/94/93 45/53 90 106/165 8,20	157/158 B SL/SR 157/158 N SL/SR 202/94/93 45/53 90 106/165 8,15	155/156 A SL/SR 155/156 M SL/SR 182/94/93 45/53 80 106/165
STOFF	08 09 10 11 12 13 14 15 16 18 20 24 30 33						
LEDER	18 22 24 27 31 33 35 45						
Metallkufe Sitzhöhe 45cm Sitzhöhe 47cm	164 E 164 Q	164 F 164 R	162 E 162 Q	162 F 162 R	157/158 E SL/SR 157/158 Q SL/SR	157/158 F SL/SR 157/158 R SL/SR	155/156 E SL/SR 155/156 Q SL/SR
Metallkufe Aufpreis:							
Herz-Waage (77) Aufpreis:							

Bitte folgende Punkte auf Ihrem Auftrag angeben:

- **Sitz:** Superlastic soft, med oder plus (Federkern)
- **Rückenspannteil:** echt oder Vlies
- **Untergestell:** **Metallfüße oder Metallkufe (Aufpreis)**
62 Edeltstahloptik gebürstet
63 Anthrazit (pulverbeschichtet)
- **Sitzhöhe:** **45cm** - Maße siehe oben
47cm - Höhe/Gesamthöhe + 2cm

Modellinformation:

- Verarbeitung: leger
- für Mohairstoffe nicht geeignet
- Kontrastziernähte möglich (siehe Kollektion)
- Rücken: Formasoft Kaltschaum
- passender Sessel siehe **Modell 7267**
- benötigter Wandabstand für Wall-Free-Funktion: 12cm
- bei Zusatzausstattung Herz-Waage verringert sich die Gesamttiefe um ca. 7cm
- elektr. Verstellung mit Kippschalter seitlich am Sitz

ACHTUNG!








- Varianten mit höhenverstellbarem Kopfteil auch im Neigungswinkel manuell verstellbar

Rücken „echt“ = Preise in Fettdruck
Rücken „unecht“ = Preise in Magerdruck

Alle **elektrischen** Varianten optional mit **außenliegendem Akku** erhältlich (1 Akku je Variante).

Akku mit Ladestation	Silber	Modell 0920	90 XXX
	Anthrazit		90 ZXX
Ersatz-Akku (ohne Ladestation)	Silber	Modell 0920	91 XXX
	Anthrazit		91 ZXX
passender Überzug für Akku	Stoff	Modell 0920	93 X11
	Leder		93 X41



	Abschlusselement 2 1/2-Sitzer	Abschlusselement 2-Sitzer	Abschlusselement 2-Sitzer	Abschlusselement 2-Sitzer	Abschlusselement 2-Sitzer	Abschlusselement 3-Sitzer	Abschlusselement 3-Sitzer
	<ul style="list-style-type: none"> Wall-Free-Funktion elektrisch Kopfteil elektrisch höhenverstellbar 	<ul style="list-style-type: none"> Wall-Free-Funktion manuell Kopfteil manuell höhenverstellbar 	<ul style="list-style-type: none"> Wall-Free-Funktion elektrisch Kopfteil elektrisch höhenverstellbar 	<ul style="list-style-type: none"> Wall-Free-Funktion manuell Kopfteil manuell höhenverstellbar 	<ul style="list-style-type: none"> Wall-Free-Funktion elektrisch Kopfteil elektrisch höhenverstellbar 	<ul style="list-style-type: none"> 2er Sitzteilung Wall-Free-Funktion manuell im äußeren Sitz Kopfteil manuell höhenverstellbar im äußeren Sitz 	<ul style="list-style-type: none"> 2er Sitzteilung Wall-Free-Funktion elektrisch im äußeren Sitz Kopfteil elektrisch höhenverstellbar im äußeren Sitz
	Anlieferung zerlegt 	Anlieferung zerlegt 	Anlieferung zerlegt 	Anlieferung zerlegt 	Anlieferung zerlegt 	Anlieferung zerlegt 	Anlieferung zerlegt 
Metallfuß Sitzhöhe 45cm Sitzhöhe 47cm B/T/H ca. Sitzh/Sitzt ca. Sitzbreite ca. Gesamth./-t.ca. Ges.breite ca. Stoffverbrauch	155/156 B SL/SR 155/156 N SL/SR 182/94/93 45/53 80 106/165	153/154 A SL/SR 153/154 M SL/SR 162/94/93 45/53 70 106/165	153/154 B SL/SR 153/154 N SL/SR 162/94/93 45/53 70 106/165	151/152 A SL/SR 151/152 M SL/SR 142/94/93 45/53 60 106/165	151/152 B SL/SR 151/152 N SL/SR 142/94/93 45/53 60 106/165	147/148 A SL/SR 147/148 M SL/SR 202/94/93 45/53 90 106/165	147/148 B SL/SR 147/148 N SL/SR 202/94/93 45/53 90 106/165
STOFF	Fremdstoff						
	08						
	09						
	10						
	11						
	12						
	13						
	14						
	15						
	16						
18							
20							
24							
30							
33							
LEDER	18						
	22						
	24						
	27						
	31						
	33						
	35						
	45						
Metallkufe Sitzhöhe 45cm Sitzhöhe 47cm	155/156 F SL/SR 155/156 R SL/SR	153/154 E SL/SR 153/154 Q SL/SR	153/154 F SL/SR 153/154 R SL/SR	151/152 E SL/SR 151/152 Q SL/SR	151/152 F SL/SR 151/152 R SL/SR	147/148 E SL/SR 147/148 Q SL/SR	147/148 F SL/SR 147/148 R SL/SR
Metallkufe Aufpreis:							
Herz-Waage (77) Aufpreis:							

Bitte folgende Punkte auf Ihrem Auftrag angeben:

- **Sitz:** Superlastic soft, med oder plus (Federkern)
- **Rückenspannteil:** echt oder Vlies
- **Untergestell:** **Metallfüße oder Metallkufe (Aufpreis)**
62 Edeldstahloptik gebürstet
63 Anthrazit (pulverbeschichtet)
- **Sitzhöhe:** **45cm** - Maße siehe oben
47cm - Höhe/Gesamthöhe + 2cm

Modellinformation:

- Verarbeitung: leger
- für Mohairstoffe nicht geeignet
- Kontrastziernähte möglich (siehe Kollektion)
- Rücken: Formasoft Kaltschaum
- passender Sessel siehe **Modell 7267**
- benötigter Wandabstand für Wall-Free-Funktion: 12cm
- bei Zusatzausstattung Herz-Waage verringert sich die Gesamttiefe um ca. 7cm
- elektr. Verstellung mit Kippschalter seitlich am Sitz

ACHTUNG!








- Varianten mit höhenverstellbarem Kopfteil auch im Neigungswinkel manuell verstellbar

Rücken „echt“ = Preise in Fettdruck
Rücken „unecht“ = Preise in Magerdruck

Alle **elektrischen** Varianten optional mit **außenliegendem Akku** erhältlich (1 Akku je Variante).

Akku mit Ladestation	Silber	Modell 0920	90 XXX
	Anthrazit		90 ZXX
Ersatz-Akku (ohne Ladestation)	Silber	Modell 0920	91 XXX
	Anthrazit		91 ZXX
passender Überzug für Akku	Stoff	Modell 0920	93 X11
	Leder		93 X41



	Abschlusselement 3-Sitzer	Abschlusselement 3-Sitzer	Abschlusselement 2 1/2-Sitzer	Abschlusselement 2 1/2-Sitzer	Abschlusselement 2 1/2-Sitzer	Abschlusselement 2 1/2-Sitzer	Abschlusselement 2-Sitzer
	<ul style="list-style-type: none"> • 2er Sitzteilung • Wall-Free-Funktion manuell im äußeren Sitz • Kopfteil manuell höhenverstellbar in beiden Sitzen <p>Anlieferung zerlegt</p> 	<ul style="list-style-type: none"> • 2er Sitzteilung • Wall-Free-Funktion elektrisch im äußeren Sitz • Kopfteil elektrisch höhenverstellbar im äußeren Sitz • Kopfteil manuell höhenverstellbar im inneren Sitz <p>Anlieferung zerlegt</p> 	<ul style="list-style-type: none"> • Wall-Free-Funktion manuell im äußeren Sitz • Kopfteil manuell höhenverstellbar im äußeren Sitz <p>Anlieferung zerlegt</p> 	<ul style="list-style-type: none"> • Wall-Free-Funktion elektrisch im äußeren Sitz • Kopfteil elektrisch höhenverstellbar im äußeren Sitz <p>Anlieferung zerlegt</p> 	<ul style="list-style-type: none"> • Wall-Free-Funktion manuell im äußeren Sitz • Kopfteil manuell höhenverstellbar in beiden Sitzen <p>Anlieferung zerlegt</p> 	<ul style="list-style-type: none"> • Wall-Free-Funktion elektrisch im äußeren Sitz • Kopfteil elektrisch höhenverstellbar im äußeren Sitz • Kopfteil manuell höhenverstellbar im inneren Sitz <p>Anlieferung zerlegt</p> 	<ul style="list-style-type: none"> • Wall-Free-Funktion manuell im äußeren Sitz • Kopfteil manuell höhenverstellbar im äußeren Sitz <p>Anlieferung zerlegt</p> 
Metallfuß Sitzhöhe 45cm Sitzhöhe 47cm B/T/H ca. Sitzh/Sitzt ca. Sitzbreite ca. Gesamth./-t.ca. Ges.breite ca. Stoffverbrauch	147/148 C SL/SR 147/148 O SL/SR 202/94/93 45/53 90 106/165	147/148 D SL/SR 147/148 P SL/SR 202/94/93 45/53 90 106/165	145/146 A SL/SR 145/146 M SL/SR 182/94/93 45/53 80 106/165 7,15	145/146 B SL/SR 145/146 N SL/SR 182/94/93 45/53 80 106/165	145/146 C SL/SR 145/146 O SL/SR 182/94/93 45/53 80 106/165	145/146 D SL/SR 145/146 P SL/SR 182/94/93 45/53 80 106/165 7,20	143/144 A SL/SR 143/144 M SL/SR 162/94/93 45/53 70 106/165
STOFF	08						
	09						
	10						
	11						
	12						
	13						
	14						
	15						
	16						
	18						
20							
24							
30							
33							
LEDER	18						
	22						
	24						
	27						
	31						
	33						
35							
45							
Metallkufe Sitzhöhe 45cm Sitzhöhe 47cm	147/148 G SL/SR 147/148 S SL/SR	147/148 H SL/SR 147/148 T SL/SR	145/146 E SL/SR 145/146 Q SL/SR	145/146 F SL/SR 145/146 R SL/SR	145/146 G SL/SR 145/146 S SL/SR	145/146 H SL/SR 145/146 T SL/SR	143/144 E SL/SR 143/144 Q SL/SR
Metallkufe Aufpreis:							
Herz-Waage (77) Aufpreis:							

Bitte folgende Punkte auf Ihrem Auftrag angeben:

- **Sitz:** Superlastic soft, med oder plus (Federkern)
- **Rückenspannteil:** echt oder Vlies
- **Untergestell:** **Metallfüße oder Metallkufe (Aufpreis)**
62 Edeltstahl optik gebürstet
63 Anthrazit (pulverbeschichtet)
- **Sitzhöhe:** **45cm** - Maße siehe oben
47cm - Höhe/Gesamthöhe + 2cm

Modellinformation:

- Verarbeitung: leger
- für Mohairstoffe nicht geeignet
- Kontrastziernähte möglich (siehe Kollektion)
- Rücken: Formasoft Kaltschaum
- passender Sessel siehe **Modell 7267**
- benötigter Wandabstand für Wall-Free-Funktion: 12cm
- bei Zusatzausstattung Herz-Waage verringert sich die Gesamttiefe um ca. 7cm
- elektr. Verstellung mit Kippschalter seitlich am Sitz

ACHTUNG!








- Varianten mit höhenverstellbarem Kopfteil auch im Neigungswinkel manuell verstellbar

Rücken „echt“ = Preise in Fettdruck
Rücken „unecht“ = Preise in Magerdruck

Alle **elektrischen** Varianten optional mit **außenliegendem Akku** erhältlich (1 Akku je Variante).

Akku mit Ladestation	Silber	Modell 0920	90 XXX
	Anthrazit		90 ZXX
Ersatz-Akku (ohne Ladestation)	Silber	Modell 0920	91 XXX
	Anthrazit		91 ZXX
passender Überzug für Akku	Stoff	Modell 0920	93 X11
	Leder		93 X41



	Abschlusselement 2-Sitzer	Abschlusselement 2-Sitzer	Abschlusselement 2-Sitzer	Abschlusselement 2-Sitzer	Abschlusselement 2-Sitzer	Abschlusselement 2-Sitzer	Abschlusselement 2-Sitzer
	<ul style="list-style-type: none"> Wall-Free-Funktion elektrisch im äußeren Sitz Kopfteil elektrisch höhenverstellbar im äußeren Sitz <p>Anlieferung zerlegt</p> 	<ul style="list-style-type: none"> Wall-Free-Funktion manuell im äußeren Sitz Kopfteil manuell höhenverstellbar in beiden Sitzen <p>Anlieferung zerlegt</p> 	<ul style="list-style-type: none"> Wall-Free-Funktion elektrisch im äußeren Sitz Kopfteil elektrisch höhenverstellbar im äußeren Sitz Kopfteil manuell höhenverstellbar im inneren Sitz <p>Anlieferung zerlegt</p> 	<ul style="list-style-type: none"> Wall-Free-Funktion manuell im äußeren Sitz Kopfteil manuell höhenverstellbar im äußeren Sitz <p>Anlieferung zerlegt</p> 	<ul style="list-style-type: none"> Wall-Free-Funktion elektrisch im äußeren Sitz Kopfteil elektrisch höhenverstellbar im äußeren Sitz <p>Anlieferung zerlegt</p> 	<ul style="list-style-type: none"> Wall-Free-Funktion manuell im äußeren Sitz Kopfteil manuell höhenverstellbar in beiden Sitzen <p>Anlieferung zerlegt</p> 	<ul style="list-style-type: none"> Wall-Free-Funktion elektrisch im äußeren Sitz Kopfteil elektrisch höhenverstellbar im äußeren Sitz Kopfteil manuell höhenverstellbar im inneren Sitz <p>Anlieferung zerlegt</p> 
Metallfuß Sitzhöhe 45cm Sitzhöhe 47cm B/T/H ca. Sitzh/Sitzt ca. Sitzbreite ca. Gesamth./-t.ca. Ges.breite ca. Stoffverbrauch	143/144 B SL/SR 143/144 N SL/SR 162/94/93 45/53 70 106/165	143/144 C SL/SR 143/144 O SL/SR 162/94/93 45/53 70 106/165	143/144 D SL/SR 143/144 P SL/SR 162/94/93 45/53 70 106/165	141/142 A SL/SR 141/142 M SL/SR 142/94/93 45/53 60 106/165	141/142 B SL/SR 141/142 N SL/SR 142/94/93 45/53 60 106/165	141/142 C SL/SR 141/142 O SL/SR 142/94/93 45/53 60 106/165	141/142 D SL/SR 141/142 P SL/SR 142/94/93 45/53 60 106/165
STOFF	08						
	09						
	10						
	11						
	12						
	13						
	14						
	15						
	16						
	18						
	20						
	24						
30							
33							
LEDER	18						
	22						
	24						
	27						
	31						
	33						
35							
45							
Metallkufe Sitzhöhe 45cm Sitzhöhe 47cm	143/144 F SL/SR 143/144 R SL/SR	143/144 G SL/SR 143/144 S SL/SR	143/144 H SL/SR 143/144 T SL/SR	141/142 E SL/SR 141/142 Q SL/SR	141/142 F SL/SR 141/142 R SL/SR	141/142 G SL/SR 141/142 S SL/SR	141/142 H SL/SR 141/142 T SL/SR
Metallkufe Aufpreis:							
Herz-Waage (77) Aufpreis:							

Bitte folgende Punkte auf Ihrem Auftrag angeben:

- **Sitz:** Superlastic soft, med oder plus (Federkern)
- **Rückenspannteil:** echt oder Vlies
- **Untergestell:** **Metallfüße oder Metallkufe (Aufpreis)**
62 Edeltstahl optik gebürstet
63 Anthrazit (pulverbeschichtet)
- **Sitzhöhe:**
45cm - Maße siehe oben
47cm - Höhe/Gesamthöhe + 2cm

Modellinformation:

- Verarbeitung: leger
- für Mohairstoffe nicht geeignet
- Kontrastziernähte möglich (siehe Kollektion)
- Rücken: Formasoft Kaltschaum
- passender Sessel siehe **Modell 7267**
- benötigter Wandabstand für Wall-Free-Funktion: 12cm
- bei Zusatzausstattung Herz-Waage verringert sich die Gesamttiefe um ca. 7cm
- elektr. Verstellung mit Kippschalter seitlich am Sitz

ACHTUNG!








- Varianten mit höhenverstellbarem Kopfteil auch im Neigungswinkel manuell verstellbar

Rücken „echt“ = Preise in Fettdruck
 Rücken „unecht“ = Preise in Magerdruck

Alle **elektrischen** Varianten optional mit **außenliegendem Akku** erhältlich (1 Akku je Variante).

Akku mit Ladestation	Silber	Modell 0920	90 XXX
	Anthrazit		90 ZXX
Ersatz-Akku (ohne Ladestation)	Silber	Modell 0920	91 XXX
	Anthrazit		91 ZXX
passender Überzug für Akku	Stoff	Modell 0920	93 X11
	Leder		93 X41



	Abschlusselement 1 1/2-Sitzer	Abschlusselement 1 1/2-Sitzer	Abschlusselement 1 1/2-Sitzer	Abschlusselement 1 1/2-Sitzer	Abschlusselement 1-Sitzer	Abschlusselement 1-Sitzer	Abschlusselement 1-Sitzer
	<ul style="list-style-type: none"> Wall-Free-Funktion manuell Kopfteil manuell höhenverstellbar 	<ul style="list-style-type: none"> Wall-Free-Funktion elektrisch Kopfteil elektrisch höhenverstellbar 	<ul style="list-style-type: none"> Wall-Free-Funktion manuell Kopfteil manuell höhenverstellbar 	<ul style="list-style-type: none"> Wall-Free-Funktion elektrisch Kopfteil elektrisch höhenverstellbar 	<ul style="list-style-type: none"> Wall-Free-Funktion manuell Kopfteil manuell höhenverstellbar 	<ul style="list-style-type: none"> Wall-Free-Funktion elektrisch Kopfteil elektrisch höhenverstellbar 	<ul style="list-style-type: none"> Wall-Free-Funktion manuell Kopfteil manuell höhenverstellbar 
Metallfuß Sitzhöhe 45cm Sitzhöhe 47cm B/T/H ca. Sitzh/Sitzt ca. Sitzbreite ca. Gesamth./-t.ca. Ges.breite ca. Stoffverbrauch	127/128 A SL/SR 127/128 M SL/SR 112/94/93 45/53 90 106/165	127/128 B SL/SR 127/128 N SL/SR 112/94/93 45/53 90 106/165	125/126 A SL/SR 125/126 M SL/SR 102/94/93 45/53 80 106/165	125/126 B SL/SR 125/126 N SL/SR 102/94/93 45/53 80 106/165	123/124 A SL/SR 123/124 M SL/SR 92/94/93 45/53 70 106/165	123/124 B SL/SR 123/124 N SL/SR 92/94/93 45/53 70 106/165	121/122 A SL/SR 121/122 M SL/SR 82/94/93 45/53 60 106/165
STOFF	Fremdstoff						
	08						
	09						
	10						
	11						
	12						
	13						
	14						
	15						
	16						
	18						
20							
24							
30							
33							
LEDER	18						
	22						
	24						
	27						
	31						
	33						
	35						
	45						
Metallkufe Sitzhöhe 45cm Sitzhöhe 47cm	127/128 E SL/SR 127/128 Q SL/SR	127/128 F SL/SR 127/128 R SL/SR	125/126 E SL/SR 125/126 Q SL/SR	125/126 F SL/SR 125/126 R SL/SR	123/124 E SL/SR 123/124 Q SL/SR	123/124 F SL/SR 123/124 R SL/SR	121/122 E SL/SR 121/122 Q SL/SR
Metallkufe Aufpreis:							
Herz-Waage (77) Aufpreis:							

Bitte folgende Punkte auf Ihrem Auftrag angeben:

- **Sitz:** Superlastic soft, med oder plus (Federkern)
- **Rückenspannteil:** echt oder Vlies
- **Untergestell:** **Metallfüße oder Metallkufe (Aufpreis)**
62 Edelstahloptik gebürstet
63 Anthrazit (pulverbeschichtet)
- **Sitzhöhe:**
45cm - Maße siehe oben
47cm - Höhe/Gesamthöhe + 2cm

Modellinformation:

- Verarbeitung: leger
- für Mohairstoffe nicht geeignet
- Kontrastziernähte möglich (siehe Kollektion)
- Rücken: Formasoft Kaltschaum
- passender Sessel siehe **Modell 7267**
- benötigter Wandabstand für Wall-Free-Funktion: 12cm
- bei Zusatzausstattung Herz-Waage verringert sich die Gesamttiefe um ca. 7cm
- elektr. Verstellung mit Kippschalter seitlich am Sitz

ACHTUNG!








- Varianten mit höhenverstellbarem Kopfteil auch im Neigungswinkel manuell verstellbar

Rücken „echt“ = Preise in Fettdruck
 Rücken „unecht“ = Preise in Magerdruck

Alle **elektrischen** Varianten optional mit **außenliegendem Akku** erhältlich (1 Akku je Variante).

Akku mit Ladestation	Silber	Modell 0920	90 XXX
	Anthrazit		90 ZXX
Ersatz-Akku (ohne Ladestation)	Silber	Modell 0920	91 XXX
	Anthrazit		91 ZXX
passender Überzug für Akku	Stoff	Modell 0920	93 X11
	Leder		93 X41



	Abschlusselement 1-Sitzer	Zwischenelement 1 1/2-Sitzer	Zwischenelement 1 1/2-Sitzer	Zwischenelement 1 1/2-Sitzer	Zwischenelement 1 1/2-Sitzer	Zwischenelement 1-Sitzer	Zwischenelement 1-Sitzer
	<ul style="list-style-type: none"> Wall-Free-Funktion elektrisch Kopfteil elektrisch höhenverstellbar 	<ul style="list-style-type: none"> Wall-Free-Funktion manuell Kopfteil manuell höhenverstellbar 	<ul style="list-style-type: none"> Wall-Free-Funktion elektrisch Kopfteil elektrisch höhenverstellbar 	<ul style="list-style-type: none"> Wall-Free-Funktion manuell Kopfteil manuell höhenverstellbar 	<ul style="list-style-type: none"> Wall-Free-Funktion elektrisch Kopfteil elektrisch höhenverstellbar 	<ul style="list-style-type: none"> Wall-Free-Funktion manuell Kopfteil manuell höhenverstellbar 	<ul style="list-style-type: none"> Wall-Free-Funktion elektrisch Kopfteil elektrisch höhenverstellbar 
Metallfuß Sitzhöhe 45cm Sitzhöhe 47cm B/T/H ca. Sitzh/Sitzt ca. Sitzbreite ca. Gesamth./-t.ca. Ges.breite ca. Stoffverbrauch	121/122 B SL/SR 121/122 N SL/SR 82/94/93 45/53 60 106/165	114 A 114 M 90/94/93 45/53 90 106/165	114 B 114 N 90/94/93 45/53 90 106/165	113 A 113 M 80/94/93 45/53 80 106/165	113 B 113 N 80/94/93 45/53 80 106/165	112 A 112 M 70/94/93 45/53 70 106/165	112 B 112 N 70/94/93 45/53 70 106/165
STOFF	Fremdstoff						
	08						
	09						
	10						
	11						
	12						
	13						
	14						
	15						
	16						
	18						
	20						
24							
30							
33							
LEDER	18						
	22						
	24						
	27						
	31						
	33						
	35						
	45						
Metallkufe Sitzhöhe 45cm Sitzhöhe 47cm	121/122 F SL/SR 121/122 R SL/SR	114 E 114 Q	114 F 114 R	113 E 113 Q	113 F 113 R	112 E 112 Q	112 F 112 R
Metallkufe Aufpreis:							
Herz-Waage (77) Aufpreis:							

Bitte folgende Punkte auf Ihrem Auftrag angeben:

- **Sitz:** Superlastic soft, med oder plus (Federkern)
- **Rückenspannteil:** echt oder Vlies
- **Untergestell:** **Metallfüße oder Metallkufe (Aufpreis)**
62 Edelstahloptik gebürstet
63 Anthrazit (pulverbeschichtet)
- **Sitzhöhe:**
45cm - Maße siehe oben
47cm - Höhe/Gesamthöhe + 2cm

Modellinformation:

- Verarbeitung: leger
- für Mohairstoffe nicht geeignet
- Kontrastziernähte möglich (siehe Kollektion)
- Rücken: Formasoft Kaltschaum
- passender Sessel siehe **Modell 7267**
- benötigter Wandabstand für Wall-Free-Funktion: 12cm
- bei Zusatzausstattung Herz-Waage verringert sich die Gesamttiefe um ca. 7cm
- elektr. Verstellung mit Kippschalter seitlich am Sitz

ACHTUNG!



- Varianten mit höhenverstellbarem Kopfteil auch im Neigungswinkel manuell verstellbar

Rücken „echt“ = Preise in Fettdruck
 Rücken „unecht“ = Preise in Magerdruck

Alle **elektrischen** Varianten optional mit **außenliegendem Akku** erhältlich (1 Akku je Variante).

Akku mit Ladestation	Silber	Modell 0920	90 XXX
	Anthrazit		90 ZXX
Ersatz-Akku (ohne Ladestation)	Silber	Modell 0920	91 XXX
	Anthrazit		91 ZXX
passender Überzug für Akku	Stoff	Modell 0920	93 X11
	Leder		93 X41



	Zwischenelement 1-Sitzer	Zwischenelement 1-Sitzer				
	<ul style="list-style-type: none"> • Wall-Free-Funktion manuell • Kopfteil manuell höhenverstellbar 	<ul style="list-style-type: none"> • Wall-Free-Funktion elektrisch • Kopfteil elektrisch höhenverstellbar 				
Metallfuß Sitzhöhe 45cm Sitzhöhe 47cm B/T/H ca. Sitzh/Sitzt ca. Sitzbreite ca. Gesamth./-t.ca. Ges.breite ca. Stoffverbrauch	111 A 111 M 60/94/93 45/53 60 106/165	111 B 111 N 60/94/93 45/53 60 106/165				
STOFF	08 09 10 11 12 13 14 15 16 18 20 24 30 33					
LEDER	18 22 24 27 31 33 35 45					
Metallkufe Sitzhöhe 45cm Sitzhöhe 47cm	111 E 111 Q	111 F 111 R				
Metallkufe Aufpreis:						
Herz-Waage (77) Aufpreis:						

Bitte folgende Punkte auf Ihrem Auftrag angeben:

- **Sitz:** Superlastic soft, med oder plus (Federkern)
- **Rückenspannteil:** echt oder Vlies
- **Untergestell:** **Metallfüße oder Metallkufe (Aufpreis)**
62 Edeldstahloptik gebürstet
63 Anthrazit (pulverbeschichtet)
- **Sitzhöhe:** **45cm** - Maße siehe oben
47cm - Höhe/Gesamthöhe + 2cm

Modellinformation:

- Verarbeitung: leger
- für Mohairstoffe nicht geeignet
- Kontrastziernähte möglich (siehe Kollektion)
- Rücken: Formasoft Kaltschaum
- passender Sessel siehe **Modell 7267**
- benötigter Wandabstand für Wall-Free-Funktion: 12cm
- bei Zusatzausstattung Herz-Waage verringert sich die Gesamttiefe um ca. 7cm
- elektr. Verstellung mit Kippschalter seitlich am Sitz

ACHTUNG!

- Varianten mit höhenverstellbarem Kopfteil auch im Neigungswinkel manuell verstellbar

Rücken „echt“ = Preise in Fettdruck
Rücken „unecht“ = Preise in Magerdruck

Alle **elektrischen** Varianten optional mit **außenliegendem Akku** erhältlich (1 Akku je Variante).

Akku mit Ladestation	Silber	Modell 0920	90 XXX
	Anthrazit		90 ZXX
Ersatz-Akku (ohne Ladestation)	Silber	Modell 0920	91 XXX
	Anthrazit		91 ZXX
passender Überzug für Akku	Stoff	Modell 0920	93 X11
	Leder		93 X41

